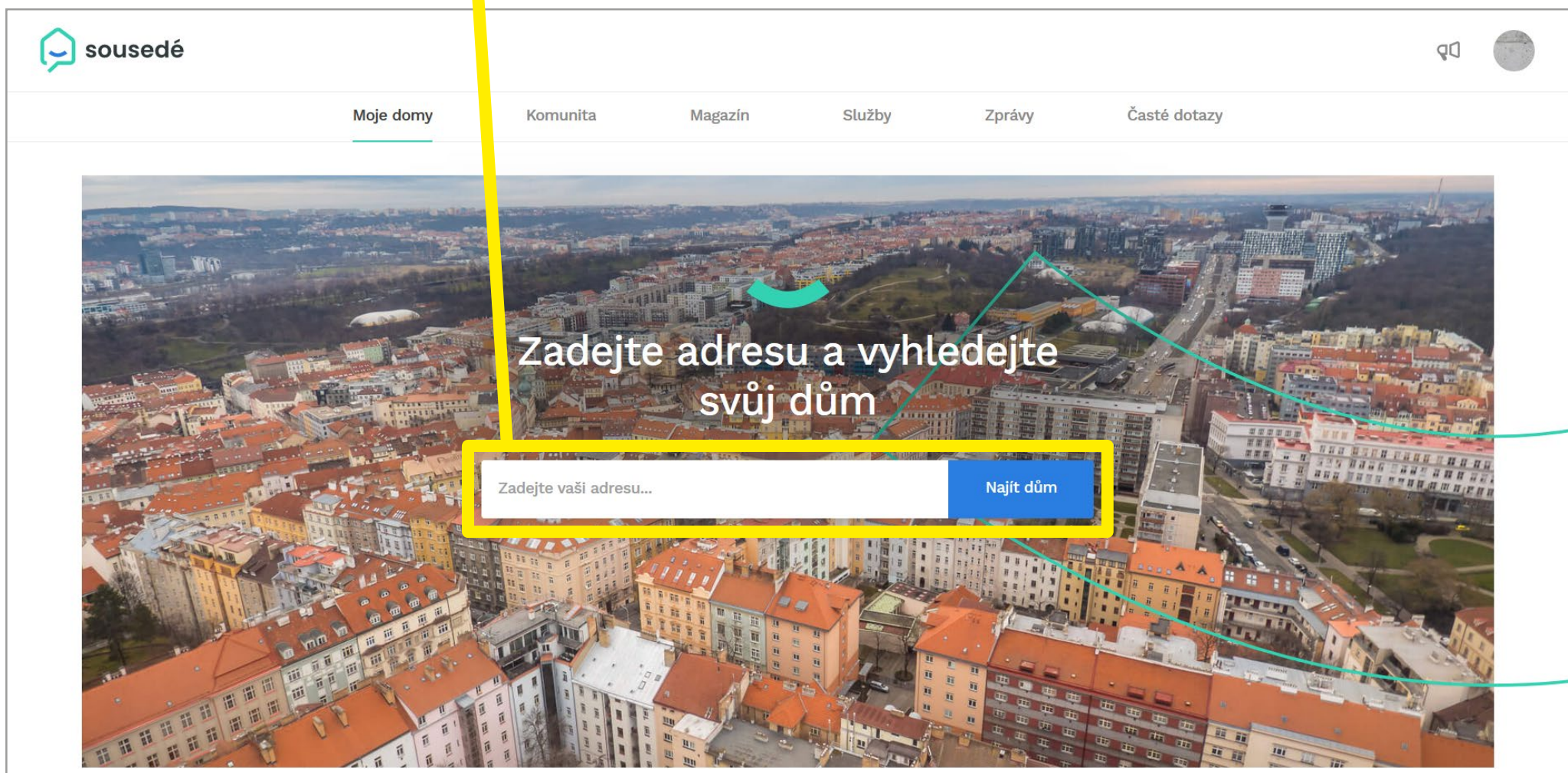


Jak vytvořit SVJ a pozvat vlastníky i obyvatele domu

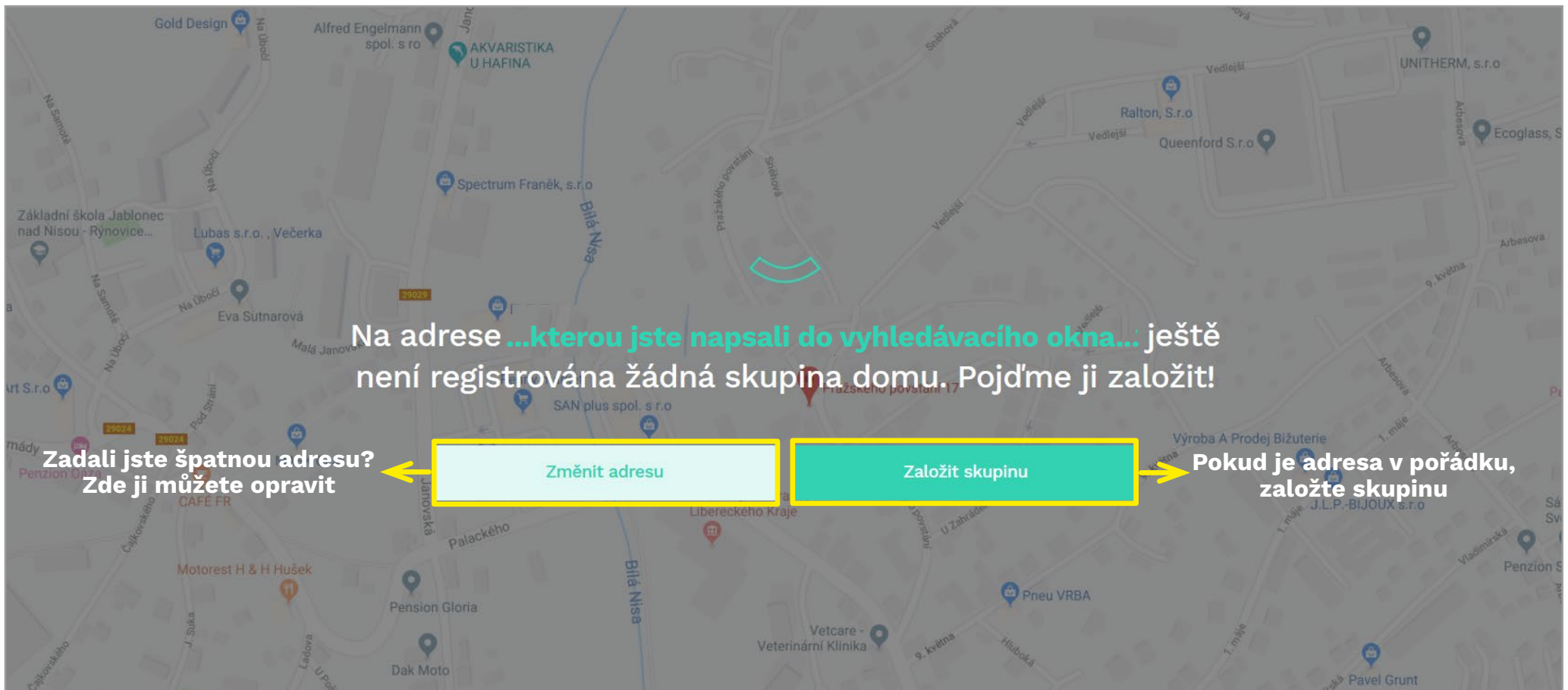


Zadejte přesnou adresu domu, našeptávač vám pomůže vybrat ten správný dům



The screenshot shows the sousedé website interface. At the top left is the sousedé logo. Below it is a navigation bar with the following items: **Moje domy**, Komunita, Magazín, Služby, Zprávy, and Časté dotazy. The main content area features an aerial view of a city with a search overlay. The overlay contains the text "Zadejte adresu a vyhledejte svůj dům" and a search input field with the placeholder "Zadejte vaši adresu...". To the right of the input field is a blue button labeled "Najít dům". A yellow bracket highlights the search input field and the "Najít dům" button. A teal arrow points from the text above to the search input field.

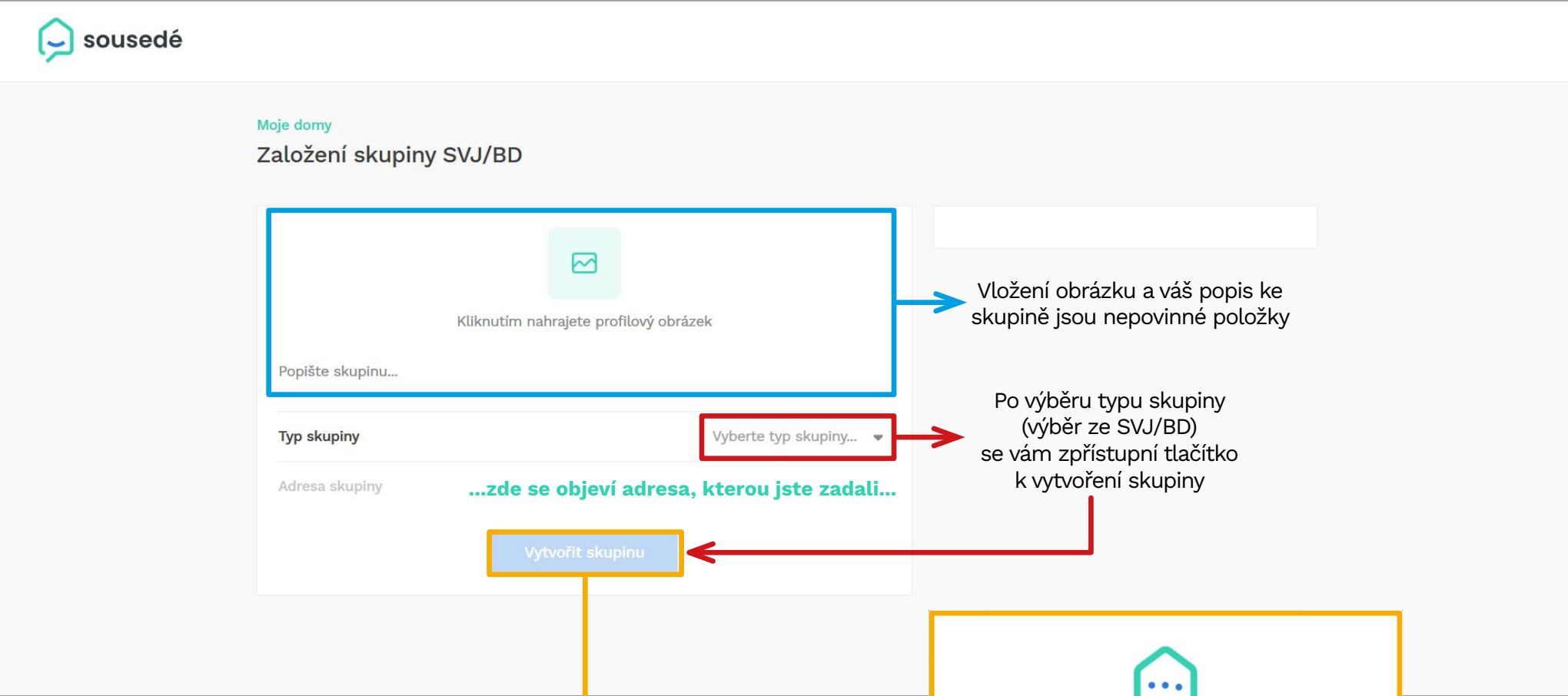
Jak vytvořit SVJ a pozvat vlastníky i obyvatele domu




Na adrese **... kterou jste napsali do vyhledávacího okna...** ještě není registrována žádná skupina domu. Pojďme ji založit!

Zadali jste špatnou adresu? Zde ji můžete opravit ← **Změnit adresu** **Založit skupinu** → **Pokud je adresa v pořádku, založte skupinu**

Jak vytvořit SVJ a pozvat vlastníky i obyvatele domu



Moje domy
Založení skupiny SVJ/BD


Kliknutím nahrajete profilový obrázek

Popište skupinu...

Typ skupiny

Adresa skupiny **...zde se objeví adresa, kterou jste zadali...**

Vytvořit skupinu

Vložení obrázku a váš popis ke skupině jsou nepovinné položky

Po výběru typu skupiny (výběr ze SVJ/BD) se vám zpřístupní tlačítko k vytvoření skupiny

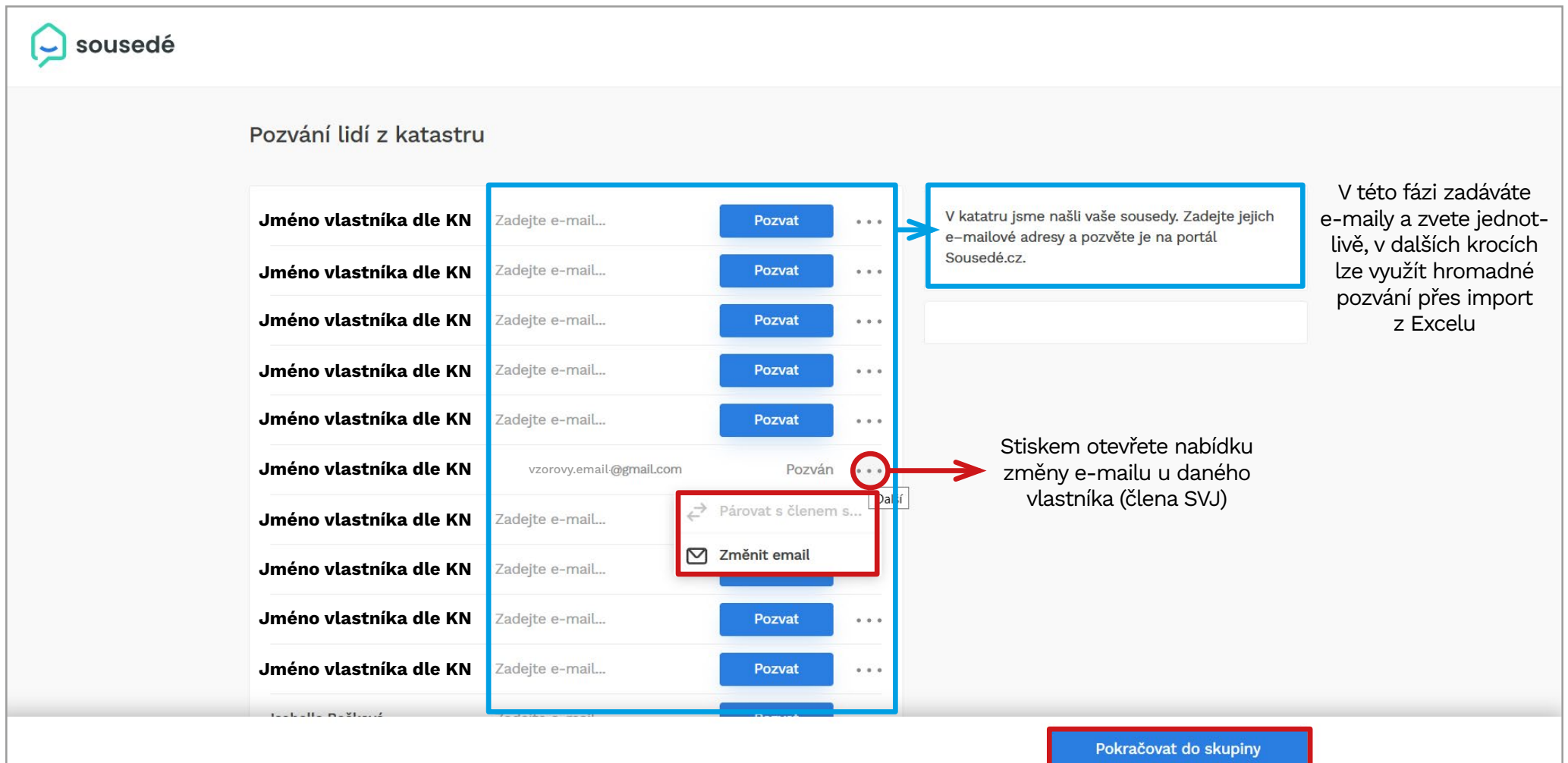
Stiskem tlačítka se provede automatické načtení vlastníků z katastru nemovitostí

Chvilku počkejte
Zakládám SVJ a načítám data z katastru

Jak vytvořit SVJ a pozvat vlastníky i obyvatele domu



Tímto krokem odešlete pozvánky vlastníkům, kteří se musí nejprve na portál sousedé.cz zaregistrovat, aby mohli vstoupit do skupiny domu



Pozvání lidí z katastru

Jméno vlastníka dle KN	Zadejte e-mail...	Pozvat	...
Jméno vlastníka dle KN	Zadejte e-mail...	Pozvat	...
Jméno vlastníka dle KN	Zadejte e-mail...	Pozvat	...
Jméno vlastníka dle KN	Zadejte e-mail...	Pozvat	...
Jméno vlastníka dle KN	Zadejte e-mail...	Pozvat	...
Jméno vlastníka dle KN	vzorovy.email@gmail.com	Pozván	...
Jméno vlastníka dle KN	Zadejte e-mail...		...
Jméno vlastníka dle KN	Zadejte e-mail...		...
Jméno vlastníka dle KN	Zadejte e-mail...	Pozvat	...
Jméno vlastníka dle KN	Zadejte e-mail...	Pozvat	...

V této fázi zadáváte e-maily a zvete jednotlivě, v dalších krocích lze využít hromadné pozvání přes import z Excelu

V katastru jsme našli vaše sousedy. Zadejte jejich e-mailové adresy a pozvěte je na portál Sousedé.cz.

Stiskem otevřete nabídku změny e-mailu u daného vlastníka (člena SVJ)

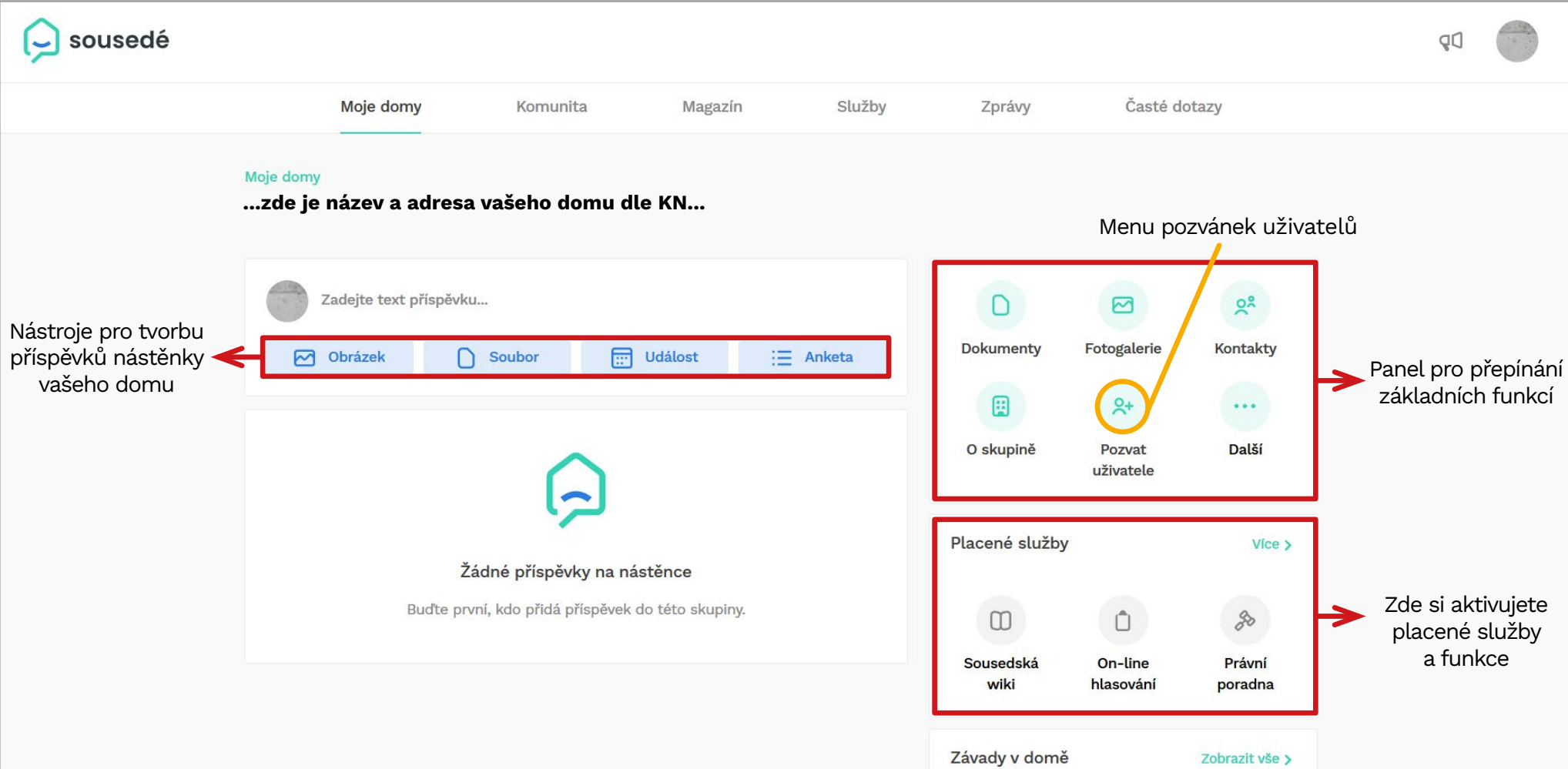
Pokračovat do skupiny

Zde se můžete přesunout rovnou do ovládacího prostředí vámi vytvořené skupiny domu, odkud můžete zvat členy také

Jak vytvořit SVJ a pozvat vlastníky i obyvatele domu



Jste v uživatelském prostředí vámi vytvořené skupiny domu



Moje domy Komunita Magazín Služby Zprávy Časté dotazy

Moje domy
...zde je název a adresa vašeho domu dle KN...

Nástroje pro tvorbu příspěvků nástěnky vašeho domu

Zadejte text příspěvku...

Obrázek Soubor Událost Anketa

Menu pozvánek uživatelů

Dokumenty Fotogalerie Kontakty

O skupině Pozvat uživatele Další

Panel pro přepínání základních funkcí

Placené služby [Více >](#)

Sousedská wiki On-line hlasování Právní poradna

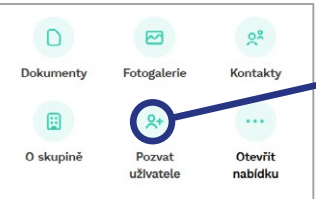
Zde si aktivujete placené služby a funkce

Žádné příspěvky na nástěnce
Buďte první, kdo přidá příspěvek do této skupiny.

Závady v domě [Zobrazit vše >](#)

Jak vytvořit SVJ a pozvat vlastníky i obyvatele domu










**Menu:
Pozvat uživatele**

Moje domy / Název, adresa vašeho domu dle KN...

Pozvat uživatele

Pozvat registrované uživatele sousede.cz

Vyhledejte uživatele...

-  Petr Novák – příklad uživatelů, které již máte v jiných skupinách v 1 společné skupině nebo domu +
-  Zdeněk Srnec – příklad uživatelů, které již máte v jiných skupinách v 1 společné skupině nebo domu +
-  Petra Tichá – příklad uživatelů, které již máte v jiných skupinách v 1 společné skupině nebo domu +
-  Jiří Kantor – příklad uživatelů, které již máte v jiných skupinách v 1 společné skupině nebo domu +
-  Denisa Nováková – příklad uživatelů, které již máte v jiných skupinách v 1 společné skupině nebo domu +

Pokud již máte založené, nebo jste členy jiných skupin, máte možnost přidat do této skupiny/domu i vaše společné sousedy a přátele

Zde je seznam všech vlastníků, načtených z KN

Zde můžete také odesílat jednotlivé pozvánky, pokud jste tak neučinili v předchozím kroku, hned po vytvoření skupiny domu

Tvorba jednotlivých pozvánek na e-mail


E-mailové pozvánky

Import z .xls

Importovat z .xls .xlsx

Uživatele můžete nainportovat také hromadně z .xls (Excel) souboru. Uložte si **vzorový soubor**, vyplňte seznam uživatelů a výsledek nainportujte.

Pozvánka QR kódem



QR kód je jednoduchý způsob pozvánky do skupiny. Stačí vyvěsit na veřejném místě.

[stáhnout QR kód](#)

Odkaz na skupinu

<https://www.sousede.cz/komunita/299...>

[kopírovat odkaz](#)

Pozvání lidí z katastru Zobrazit vše >

Jméno vlastníka	Pozvat	...
Jméno vlastníka	Pozvat	...
Jméno vlastníka	Pozvat	...
Jméno vlastníka	Pozvat	...
Jméno vlastníka	Pozvat	...

Vytiskněte si QR kód a vyvěste jej třeba do výtahu, na dveře domu apod., sby mohli obyvatelé (po registraci) vstoupit přímo do skupiny

Pošlete susedům, členům, vlastníkům (obyvatelům domu) odkaz na skupinu e-mailem


Email pozvánka uživatele


Zadejte e-mail...

[Zrušit](#) [Odeslat pozvánku](#)

Jak vytvořit SVJ a pozvat vlastníky i obyvatele domu




E-mailové pozvánky


Importovat z xls

Menu:
E-mailové pozvánky

Moje domy / Název, adresa vašeho domu dle KN / Pozvat uživatele

Email pozvánka

Pozvánka #1

Křestní jméno

Vyplňte křestní jméno...

Příjmení

Vyplňte příjmení...

E-mail*

Zadejte e-mail...

Telefon

Zadejte telefon...

Adresa

Zadejte adresu...

Role

Vyberte roli ve skupině...

+ Přidat pozvánku

Uložit a odeslat pozvánky

Role člena – znamená vlastníka bytové jednotky

Role hosta – znamená: např. nájemníka / rodinné příslušníky vlastníka / pracovníka údržby atd.

Hosté nemají všechna práva jako vlastníci BJ

Pozvat jako člena
Pozvat jako hosta

Zde přidáváte další pozvánkové formuláře pro zvaní jednotlivců do skupiny, které pak odešlete jednorázově